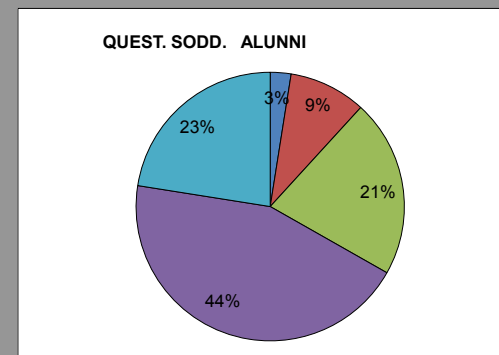


## ISTITUTO DI ISTRUZIONE SUPERIORE "C.PESENTI"

La seguente tabella con relativo grafico "aereogramma", rappresenta la situazione complessiva riferita alle 280 risposte ottenute dal gruppo di 40 allievi (8 allievi per cinque classi) che hanno compilato il questionario del corso costituito da 7 domande

### QUEST.SODD. ALUNNI

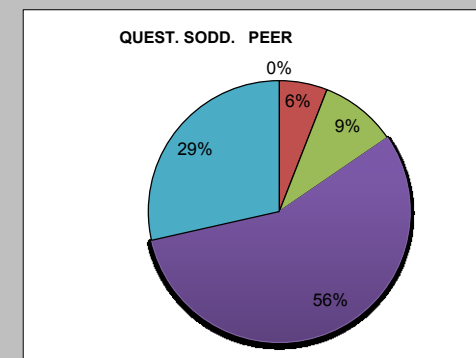
	1	2	3	4	5	
1 La lezione è stata corrispondente alle tue aspettative ?	0	1	12	22	5	40
2 Le attività sono state proposte in modo chiaro ?	0	2	4	22	12	40
3 Gli studenti peer educator hanno proposto l'attività in modo adeguato e coinvolgente	0	2	7	18	13	40
4 La metodologia utilizzata per presentare gli argomenti ti è sembrata efficace	0	3	11	18	8	40
5 Ti sono state fornite informazioni di cui non eri a conoscenza ?	1	6	8	18	7	40
6 Durante l'incontro la classe ha mostrato interesse, partecipando all'attività?	1	6	7	16	10	40
7 Ti piacerebbe partecipare ad altre lezioni di questo tipo?	5	6	11	10	8	40
	7	26	60	124	63	280
	Percentuali					
	2,5	9,3	21,4	44,3	22,5	100



### QUEST.SODD. PEER

La seguente tabella con relativo grafico "aereogramma", rappresenta la situazione complessiva riferita alle 70 risposte ottenute dal gruppo di 10 allievi (2 allievi per cinque classi) che hanno compilato il questionario del corso costituito da 7 domande

	1	2	3	4	5	
1 Il percorso è stato corrispondente alle tue aspettative ?	0	0	1	5	4	10
2 La metodologia utilizzata ti è sembrata efficace?	0	0	0	4	6	10
3 Le attività sono state proposte in modo chiaro e coinvolgenti?	0	0	0	4	6	10
4 Lo scambio di informazioni tra i peer dell'istituto è stato soddisfacente ?	0	0	0	4	6	10
5 Ti sono state fornite informazioni di cui non eri a conoscenza?	0	1	2	5	2	10
6 Durante le attività di disseminazione ti sei sentito valorizzato e a tuo agio?	0	1	1	5	3	10
7 Il progetto di disseminazione nelle classi ha suscitato negli allievi interesse e partecipazione?	0	3	2	5	0	10
8 Ti piacerebbe partecipare ad altri progetti di questo tipo?	0	0	2	5	3	10
	0	5	8	33	24	70
	Percentuali					
	0,0	7,1	11,4	67,3	34,3	100



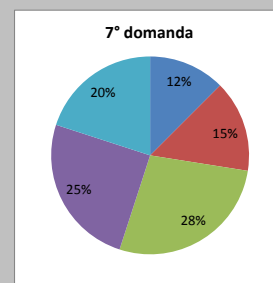
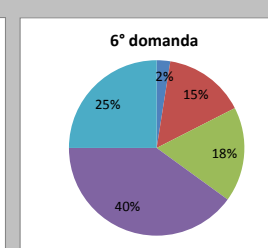
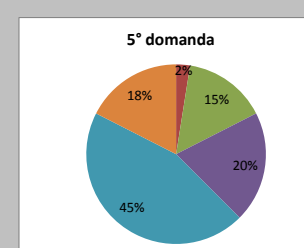
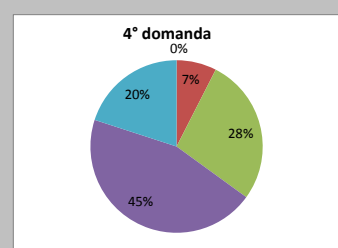
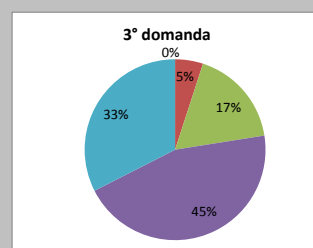
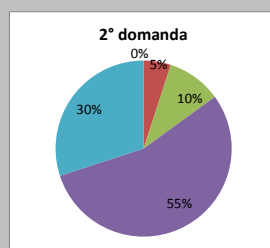
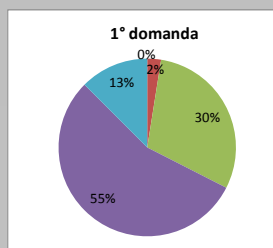
ISTITUTO DI ISTRUZIONE SUPERIORE "C.PESENTI"

QUEST.SODD. ALUNNI

Dati in % per ogni domanda

	1	2	3	4	5	
1 La lezione è stata corrispondente alle tue aspettative ?	0	1	12	22	5	40
2 Le attività sono state proposte in modo chiaro ?	0	2	4	22	12	40
3 Gli studenti peer educator hanno proposto l'attività in modo adeguato e coinvolgente	0	2	7	18	13	40
4 La metodologia utilizzata per presentare gli argomenti ti è sembrata efficace	0	3	11	18	8	40
5 Ti sono state fornite informazioni di cui non eri a conoscenza ?	1	6	8	18	7	40
6 Durante l'incontro la classe ha mostrato interesse, partecipando all'attività?	1	6	7	16	10	40
7 Ti piacerebbe partecipare ad altre lezioni di questo tipo?	5	6	11	10	8	40

	1	2	3	4	5	
D1	0	2,5	30	55	12,5	100
D2	0	5	10	55	30	100
D3	0	5	17,5	45	32,5	100
D4	0	7,5	28	45	20	100
D5	2,5	15	20	45	17,5	100
D6	2,5	15	17,5	40	25	100
D7	12,5	15	27,5	25	20	100



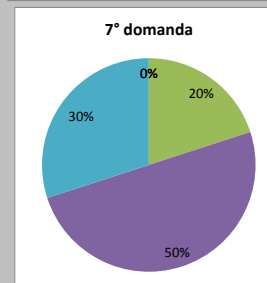
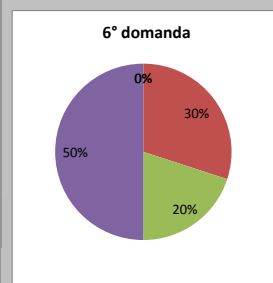
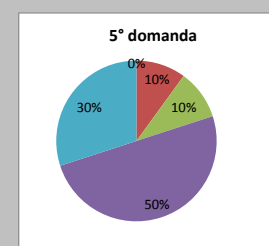
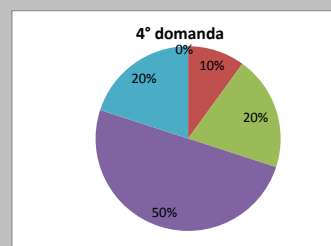
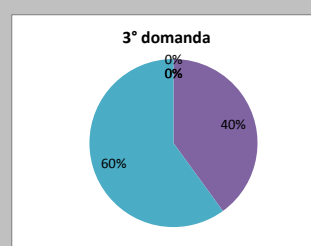
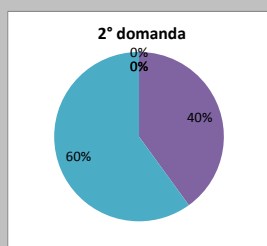
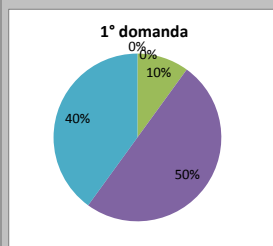
1	Il percorso è stato corrispondente alle tue aspettative ?	55% POSITIVO
2	La metodologia utilizzata ti è sembrata efficace?	55% POSITIVO
3	Le attività sono state proposte in modo chiaro e coinvolgenti? Lo scambio di informazioni tra i peer dell'istituto è stato soddisfacente ?	45% OTTIMO
4	Ti sono state fornite informazioni di cui non eri a conoscenza?	45% POSITIVO
5	Durante le attività di disseminazione ti sei sentito valorizzato e a tuo agio?	45% POSITIVO
6	Il progetto di disseminazione nelle classi ha suscitato negli altristudenti interesse e partecipazione?	40% POSITIVA
7	Ti piacerebbe partecipare ad altri progetti di questo tipo?	NON SA COSA RISPOND

## QUEST.SODD.PEER

dati in % per ogni domanda.

	1	2	3	4	5	
1 Il percorso è stato corrispondente alle tue aspettative ?	0	0	1	5	4	10
2 La metologia utilizzata ti è sembrata efficace?	0	0	0	4	6	10
3 Le attività sono state proposte in modo chiaro e coinvolgenti? Lo scambio di informazioni tra i peer dell'istituto è stato soddisfacente ?	0	0	0	4	6	10
4 Ti sono state fornite informazioni di cui non eri a conoscenza?	0	1	2	5	2	10
5 Durante le attività di disseminazione ti sei sentito valorizzato e a tuo agio?	0	1	1	5	3	10
6 Il progetto di disseminazione nelle classi ha suscitato negli altristudenti interesse e partecipazione?	0	3	2	5	0	10
7 Ti piacerebbe partecipare ad altri progetti di questo tipo?	0	0	2	5	3	10

	1	2	3	4	5	
D1	0	0	10	50	40	100
D2	0	0	0	40	60	100
D3	0	0	0	40	60	100
D4	0	10	20	50	20	100
D5	0	10	10	50	30	100
D6	0	30	20	50	0	100
D7	0	0	20	50	30	100



Il percorso è stato corrispondente alle tue aspettative ?	<b>50% POSITIVO</b>
La metologia utilizzata ti è sembrata efficace?	<b>60% OTTIMO</b>
Le attività sono state proposte in modo chiaro e coinvolgenti?	<b>60% OTTIMO</b>
Lo scambio di informazioni tra i peer dell'istituto è stato soddisfacente	<b>60% OTTIMO</b>
Ti sono state fornite informazioni di cui non eri a conoscenza?	<b>50% POSITIVO</b>
Durante le attività di disseminazione ti sei sentito valorizzato e a tuo agio?	<b>45% POSITIVO</b>
Il progetto di disseminazione nelle classi ha suscitato negli altristudenti interesse e partecipazione?	<b>50% POSITIVA</b>
Ti piacerebbe partecipare ad altri progetti di questo tipo?	<b>50% POSITIVO</b>